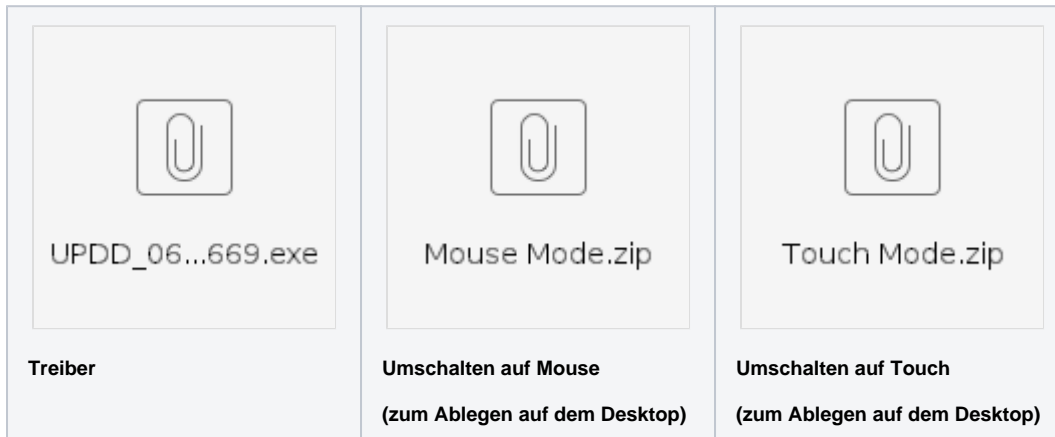


Touch Driver / Firmware

Version von 21.02.2019 (UPDD_06_00_630)

Touch Driver wird benötigt, wenn bei Ihrer Anwendung ein langer Tastendruck nicht funktioniert (z.B beim Gira QuadClient).



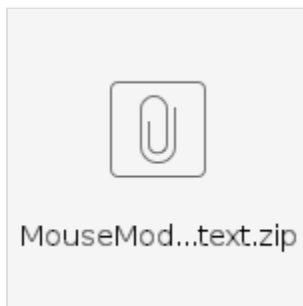
Vorgehensweise:

1. UPDD_06_00_669.exe Installieren.
2. Mouse Mode.Ink und Touch Mode auf Desktop kopieren.
3. Durch Doppel Click auf die jeweilige Verknüpfung wird zwischen Mouse und Touch Mode umgeschaltet.

Der Zustand bleibt auch nach dem Neustart erhalten.

Eine weitere Komfortable Möglichkeit bietet dieses [Tool](#) (UPDD_06_00_630.exe muß installiert sein.)

Hier finden Sie die Mouse Mode-Variante mit abgeschaltetem Kontext-Menü durch langes Drücken:



Mit diesem Tool wird der Mauszeiger versteckt.

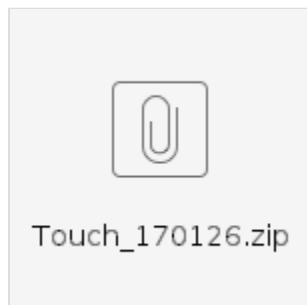
Vorgehensweise: Tool in den Autostart legen, mit dem Start wird der Mauszeiger ausgeblendet, mit einem Klick auf den Button (von MauseONOFF) wird der Mauszeiger wieder eingeblendet.



Touch Settings (Firmware) Stand 26.01.17

Wird benötigt, falls Sie Probleme mit der Touchempfindlichkeit feststellen oder Funktionsausfälle haben.

Nach dem Herunterladen entpacken und je nach Display-Größe Batch-Datei ausführen:



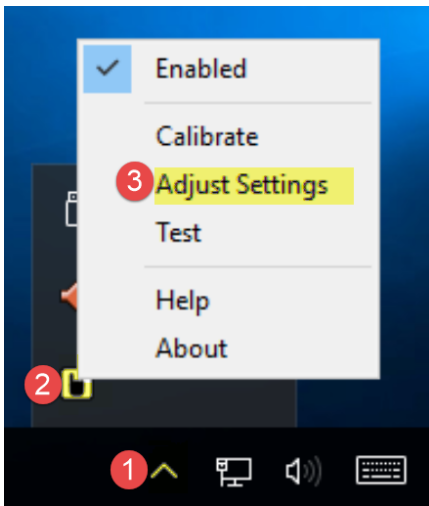
Name	Änderungsdatum	Typ	Größe
10_4_USB_DIALOGIC_HI.bin	26.01.2017 12:45	VLC media file (.bin)	64 KB
fw_M_15_DIALOGIC.bin	29.06.2016 18:31	VLC media file (.bin)	64 KB
fw_M_18_5_DIALOGIC.bin	26.01.2017 12:45	VLC media file (.bin)	64 KB
fw_M_21_5_DIALOGIC.bin	26.01.2017 12:45	VLC media file (.bin)	64 KB
fw_S0_15_DIALOGIC.bin	29.06.2016 18:31	VLC media file (.bin)	64 KB
fw_S0_18_5_DIALOGIC.bin	26.01.2017 12:45	VLC media file (.bin)	64 KB
fw_S0_21_5_DIALOGIC.bin	26.01.2017 12:45	VLC media file (.bin)	64 KB
SoftReset.exe	29.09.2014 10:21	Anwendung	70 KB
update_10_4.BAT	26.01.2017 12:54	Windows-Batchdatei	1 KB
update_15.BAT	28.06.2016 19:29	Windows-Batchdatei	1 KB
update_185.BAT	26.01.2017 12:53	Windows-Batchdatei	1 KB
update_215.BAT	21.03.2016 14:00	Windows-Batchdatei	1 KB
UpdateFW.exe	22.10.2015 15:07	Anwendung	147 KB
UPDD - DISABLE	22.06.2016 10:21	Verknüpfung	2 KB
UPDD - ENABLE	22.06.2016 10:22	Verknüpfung	2 KB
USBIO.dll	15.10.2014 10:20	Anwendungserweiter...	276 KB

Touch Driver wird benötigt, wenn bei Ihrer Anwendung ein langer Tastendruck nicht funktioniert.

Setup64.. herunterladen und installieren:



danach in der Task-leiste folgendes auswählen:



Unter "Klick Modus" den Haken bei "Extended Touch" entfernen:

